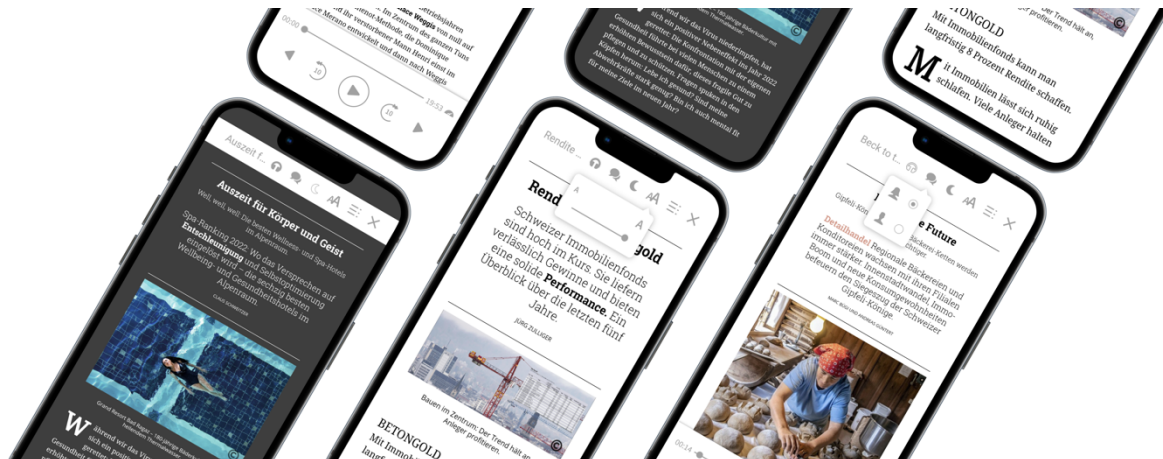


HANDELSZEITUNG

Digital-Zugang und E-Paper aktivieren



Hier finden Sie eine Schritt-für-Schritt-Anleitung, wie Sie als Print-Abonnent den Digital-Zugang und das E-Paper kostenlos lesen können.



1. Registrierungsprozess

Als aktiver Print-Abonnent haben Sie kostenlosen Zugriff auf alle Artikel auf handelszeitung.ch und dem E-Paper. Damit Sie den digitalen Zugriff nutzen können, müssen Sie sich zuerst auf unserer Homepage «handelszeitung.ch» registrieren. Falls Sie das schon gemacht haben, gehen Sie bitte zu Punkt 3.

1.1. Rufen Sie die Website «handelszeitung.ch» auf und gehen Sie oben rechts auf das Benutzerkonto:



1.2. Klicken Sie auf «Hier Registrieren», um die Registrierungsmaske zu öffnen:

HANDELSZEITUNG BILANZ

[Zurück](#)

Einloggen oder registrieren

OneLog ist das zentrale Schweizer Medien-Login. [Mehr Infos](#)
Mit der Anmeldung nehmen Sie zur Kenntnis, dass OneLog prüft, ob bereits ein Benutzerkonto besteht. Falls ja, übernimmt OneLog die vorhandenen Daten.

E-Mail-Adresse

Sie haben noch kein Konto? [Hier registrieren](#)

ODER

1.3. Füllen Sie Ihre Angaben aus und klicken Sie auf «Weiter».

- 1.4. Wählen Sie das Feld «Ich habe ein Abonnement» an und füllen Sie Ihre Kundennummer ein:

Ihre Kundennummer finden Sie **oben rechts** auf der Print Ausgabe der Handelszeitung.

Abbrechen

Weitere Angaben

Nur noch ein Schritt

Bitte geben Sie folgende Informationen an:

Abonnement (Optional)

Ich habe ein Abonnement

Wie lautet Ihre Kundennummer?
Die Kundennummer finden Sie auf den Rechnungen zu Ihrem Abo.

Nummer verifizieren Später eingeben

0428 10 00 0010 B 005
8435448
3007 Bern

- 1.5. Sie können sich nach Belieben noch für unsere Newsletter anmelden. Klicken Sie danach auf «Weiter».
- 1.6. Die Registrierung ist somit abgeschlossen. Sie erhalten in Kürze eine E-Mail, in welcher Sie Ihr Benutzerkonto aktivieren müssen.

Benutzerkonto aktivieren Extern Posteingang x

Handelszeitung / BILANZ <notification@services.onelog.ch> 15:59 (vor 0 Minuten) ☆ ↶ ⋮

Handelszeitung BILANZ Login powered by OneLog

Guten Tag [Name]

Klicken Sie bitte auf den folgenden Link, um Ihr Benutzerkonto zu aktivieren.

[Benutzerkonto aktivieren](#)

Die Aktivierung ist notwendig damit Sie unsere Dienste in vollem Umfang nutzen können. Falls Sie kein Benutzerkonto erstellen möchten, ignorieren Sie bitte diese E-Mail.

Freundliche Grüsse
Ihr Team von Handelszeitung und BILANZ

Fragen zum Login?
Support kontaktieren
Mehr über OneLog erfahren

OneLog

2. Artikel und das E-Paper auf handelszeitung.ch lesen

Die E-Mail-Adresse und das Passwort, welches Sie beim Registrierungsprozess verwendet haben, sind Ihre Login-Daten, um die Inhalte des E-Papers kostenlos lesen zu können.


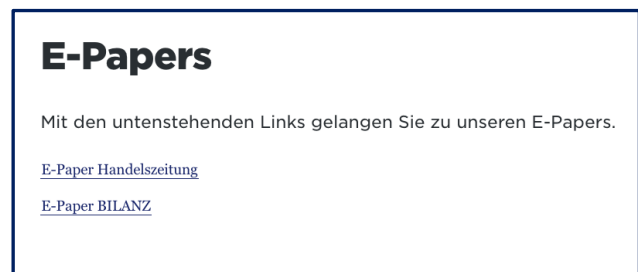
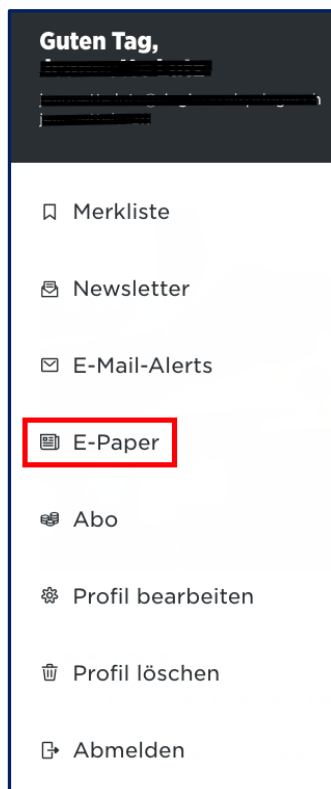
Sie haben unterschiedliche Möglichkeiten, alle Artikel und das E-Paper zu lesen:

2.1. **Computer/Laptop:**

Auf Computer und Laptop steht Ihnen unser Webreader zur Verfügung. Gehen Sie auf «handelszeitung.ch» und loggen Sie sich in Ihrem Benutzerkonto ein. Wenn das Männchen schwarz ausgemalt ist, sind Sie eingeloggt:



Klicken Sie nach der Anmeldung auf «E-Paper», und Ihnen stehen alle Ausgaben, welche in Ihrer Abo-Laufzeit liegen, zur Verfügung.



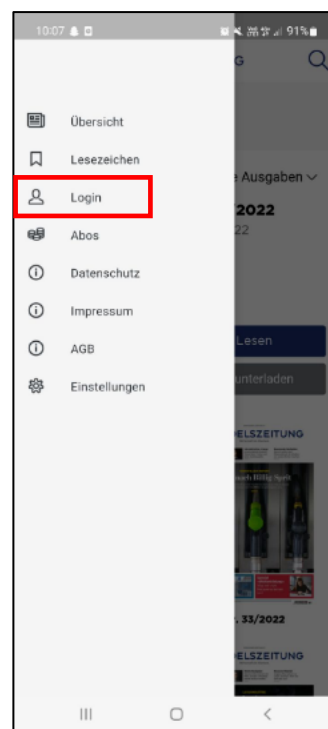
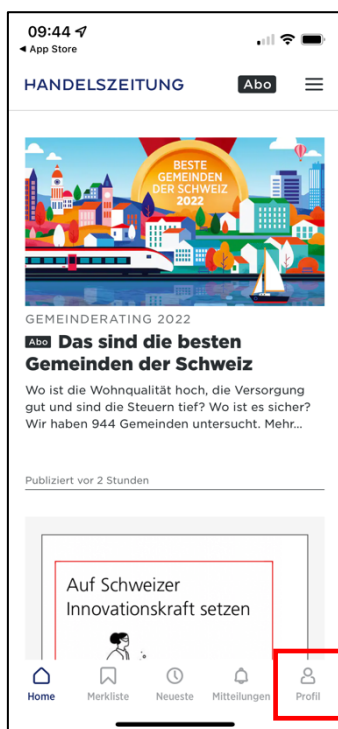
2.2. Smartphone/Tablet:

Auf Ihrem Smartphone und Tablet steht Ihnen die kostenlose HZ News und HZ E-Paper-App für iOS und Android zur Verfügung. Melden Sie sich rechts oben über das Login-Icon an und lesen Sie beliebige Ausgaben, welche in Ihrer Abo-Laufzeit liegen.



iOS

Android

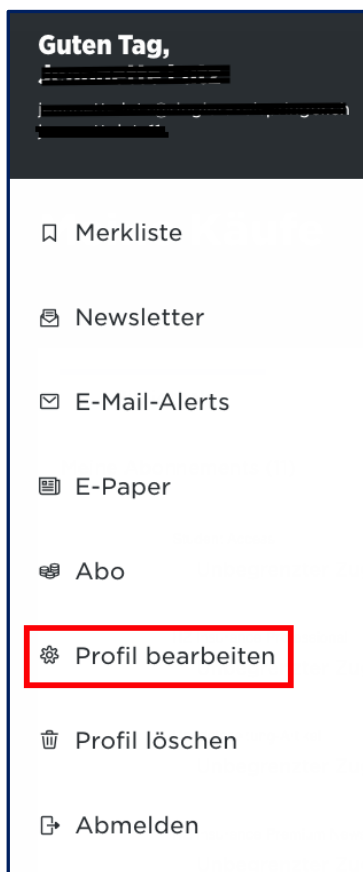


3. Sie sind bereits registriert und möchten den Digital-Zugriff und das E-Paper freischalten


Die E-Mail-Adresse und das Passwort, welches Sie beim Registrierungsprozess verwendet haben, sind Ihre Login-Daten, um die Inhalte des E-Papers kostenlos lesen zu können. Um das E-Paper freizuschalten, müssen Sie Ihre Kundennummer in Ihrem Benutzerkonto hinterlegen. Gehen Sie auf «handelszeitung.ch» und melden Sie sich oben rechts mit Ihren Login-Daten ein:



3.1. Unter «Profil bearbeiten» können Sie Ihre Kundennummer eintragen. Somit haben Sie das E-Paper freigeschaltet:



Ihre Kundennummer finden Sie **oben rechts** auf der Print Version der Handelszeitung



4. Funktionalitäten Ihres Benutzerkontos

Sobald Sie Ihr Konto aktiviert haben, stehen Ihnen nebst der Verwendung des E-Papers noch weitere Funktionen zur Verfügung:

- Übersicht über die Abonnemente: In Ihrem Konto sehen Sie auf einen Blick alle aktiven Abonnemente inklusive der Liefer- und Rechnungsadresse und dem Abo-Start.
- Adressänderungen/Lieferunterbruch/Ferienumleitung: Tragen Sie selbständig Adressänderungen, Lieferunterbrüche und Ferienumleitungen ein.
- Passwort ändern: Sie können gerne Ihr Passwort ändern. Achten Sie aber darauf, dass Sie sich dann auch mit dem neuen Passwort für das E-Paper anmelden.
- Kundennummer: Sie können jederzeit Ihre Kundennummer abrufen.